



JIZZAX VILOYATI STATISTIKA BOSHQARMASI

2023- yilning yanvar-iyun oylarida
Jizzax viloyatida ishlab chiqarilgan
yalpi hududiy mahsulot

YAHM hajmi,
mlrd. so'm

13 414,7

YAHM o'sish
sur'ati

104,0 %

YAHM deflyator
indeksi

119,2 %

Dastlabki ma'lumotlarga ko'ra, 2023- yilning yanvar-iyunida Jizzax viloyati bo'yicha yalpi hududiy mahsulot (keyingi o'rinlarda – YAHM) hajmi joriy narxlarda 13 414,7 mlrd. so'mni tashkil etdi va 2022- yilning yanvar-iyuni bilan taqqoslaganda 4,0 % ga o'sdi.

YAHM deflyator indeksi 2022- yilning yanvar-iyunidagi narxlarga nisbatan 119,2 % ni tashkil qildi.

O'zbekiston Respublikasi bo'yicha YAIMning shakllanishida Jizzax viloyatining qo'shgan hissasi 2,9 % ga yetdi.



**2022-2023- yillarning yanvar-iyun oylarida iqtisodiy faoliyat turlari
bo'yicha YAHM ishlab chiqarish hajmi va o'sish sur'atlari**

	<i>Mrd. so'm</i>		<i>O'sish sur'atlari, o'tgan yilning mos davriga nisbatan % da</i>
	<i>2022- yil</i>	<i>2023- yil</i>	
I. YAHM, jami	10 818,5	13 414,7	104,0
<i>shu jumladan:</i>			
tarmoqlarning yalpi qo'shilgan qiymati	10 522,6	12 974,2	103,9
mahsulotlarga sof soliqlar	295,9	440,5	108,0
II. Tarmoqlarning yalpi qo'shilgan qiymati	10 522,6	12 974,2	103,9
qishloq, o'rmon va baliqchilik xo'jaligi	4 386,4	5 220,9	103,5
sanoat (qurilishni qo'shgan holda)	2 349,8	3 287,5	105,6
sanoat	1 589,0	2 446,1	106,3
qurilish	760,8	841,4	104,0
xizmatlar	3 786,4	4 465,8	103,3
savdo, yashash va ovqatlanish bo'yicha xizmatlar	722,8	847,7	103,9
tashish va saqlash, axborot va aloqa	440,7	518,3	108,1
boshqa xizmat tarmoqlari	2 622,9	3 099,8	102,3



YALPI HUDUDIY MAHSULOTNI ISHLAB CHIQRARISH

Quyida keltirilgan infografikadan ko'rinib turganidek, aholi jon boshiga hisoblangan YAHM 9 043,8 ming so'mni tashkil etdi va bu ko'rsatkich o'tgan yilning shu davriga nisbatan 1,7 % ga yuqoridir

2022-2023- yillarning yanvar-iyun oylarida aholi jon boshiga hisoblangan YAHMning o'sish sur'atlari
(o'tgan yilning mos davriga nisbatan % hisobida)



2022-2023- yillarning yanvar-iyun oylarida aholi jon boshiga hisoblangan YAHM hajmi
(ming so'mda)



2022-2023- yillarning yanvar-iyun oylarida iqtisodiy faoliyat turlari
bo'yicha YAHM tarkibi (jamiga nisbatan % da)

	2022- yil	2023- yil
I. YAHM, jami	100,0	100,0
<i>shu jumladan:</i>		
tarmoqlarning yalpi qo'shilgan qiymati	97,3	96,7
mahsulotlarga sof soliqlar	2,7	3,3
II. Tarmoqlarning yalpi qo'shilgan qiymati	100,0	100,0
qishloq, o'rmon va baliqchilik xo'jaligi	41,7	40,2
sanoat (qurilishni qo'shgan holda)	22,3	25,4
sanoat	15,1	18,9
qurilish	7,2	6,5
xizmatlar	36,0	34,4
savdo, yashash va ovqatlanish bo'yicha xizmatlar	6,9	6,5
tashish va saqlash, axborot va aloqa	4,2	4,0
boshqa xizmat tarmoqlari	24,9	23,9

2022-2023- yillarning yanvar-iyun oylarida iqtisodiy faoliyat turlari bo'yicha YAHM tarkibi (jamiga nisbatan % da)

2022- yil



Qishloq, o'rmon va
baliqchilik xo'jaligi

41,7 %

Sanoat

15,1 %

Qurilish

7,2 %

Xizmatlar

36,0 %

2023- yil



Qishloq, o'rmon va
baliqchilik xo'jaligi

40,2 %

Sanoat

18,9 %

Qurilish

6,5 %

Xizmatlar

34,4 %

2023- yilning yanvar-iyun oylarida hudud iqtisodiyotining barcha tarmoqlarida yaratilgan yalpi qo'shilgan qiymat (YAQQ) hajmi umumiy YAHMning 96,7 % ini, mahsulotlarga sof soliqlar esa 3,3 % ini tashkil etdi.

Hisobot davrida qishloq, o'rmon va baliqchilik xo'jaligining YAHMning tarmoqlar bo'yicha tarkibidagi ulushi 40,2 %ni, sanoat tarmog'i 18,9 % ni, qurilish 6,5 % ni va xizmatlar sohasi 34,4 % ni tashkil qildi.



● Yalpi qo'shilgan qiymat

● Mahsulotlarga sof soliqlar

**2023- yilning yanvar-iyun oylarida YAHM
o'sishida tarmoqlarning hissasi**
(jamiga nisbatan % da)

YAHM



4,0

**Qishloq, o'rmon va
baliqchilik xo'jaligi**



1,4

Sanoat



0,9

Qurilish



0,3

Xizmatlar



1,2

**Mahsulotlarga
sof soliqlar**





0,2

YAHM o'sishiga qishloq, o'rmon va baliqchilik xo'jaligi tarmog'i 1,4 f.p. (2022- yilning yanvar-iyunida – 1,0 f.p.), sanoat tarmog'i – 0,9 f.p. (2022- yilning yanvar-iyunida – 0,8 f.p.), qurilish tarmog'i – 0,3 f.p. (2022-yilning yanvar-iyunida – 0,7 f.p.) va xizmatlar sohasi – 1,2 f.p. (2022-yilning yanvar-iyunida – 1,6 f.p.) ijobiy (salbiy) hissa qo'shdi.

Mahsulotlarga sof soliqlarning o'sishi hisobiga YAHM 0,2 f.p. (2022- yilning yanvar-iyunida – 0,3 f.p.)ga ko'paydi.



**2022-2023- yilning yanvar-iyun oylarida
YAHMning iqtisodiy faoliyat turlari bo'yicha
mutlaq o'sish sur'atlari**
(o'tgan yilning mos davriga nisbatan % da)



2023- yilning yanvar-iyunida YAHMning o'sishi hudud iqtisodiyotining asosiy tarmoqlaridagi ijobiy o'sish sur'atlari bilan bog'liqdir. O'sish sur'atlari qishloq, o'rmon va baliqchilik xo'jaligida 103,5 % (YAHMning tarmoqlar bo'yicha tarkibidagi ulushi – 40,2 %), sanoatda – 106,3 % (18,9 %), qurilishda – 104,0 % (6,5%), xizmatlar sohasida – 103,3 % ni (34,4%) tashkil etdi. Xizmatlar sohasi tarkibida o'sish sur'atlari savdo, yashash va ovqatlanish bo'yicha xizmatlarda 103,9 % (6,5 %), tashish va saqlash, axborot va aloqa 108,1 % (4,0 %), boshqa xizmat tarmoqlarida 102,3 % dan (23,9 %) iborat bo'ldi.



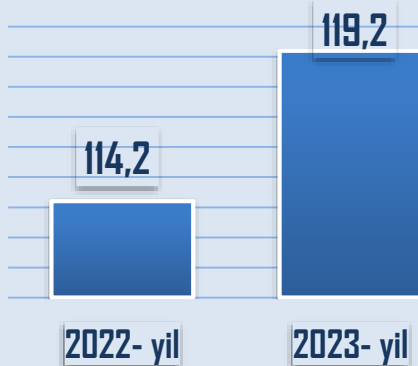
■ 2022- yil
■ 2023- yil

2022-2023- yillarning yanvar-iyun oylarida YAHMning iqtisodiy faoliyat turlari bo'yicha deflyator indeksi

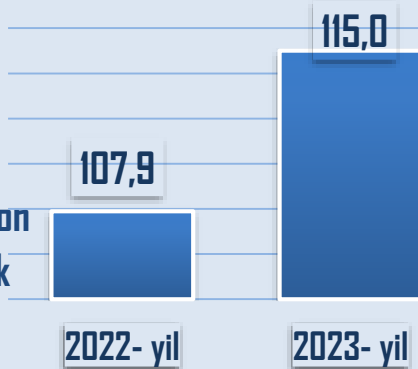
(o'tgan yilning mos davriga nisbatan % da)



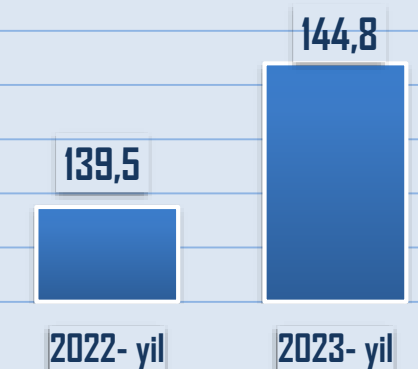
YAHM



Qishloq, o'rmon
va baliqchilik
xo'jaligi



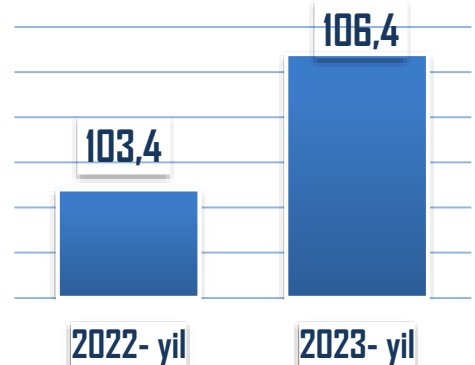
Sanoat



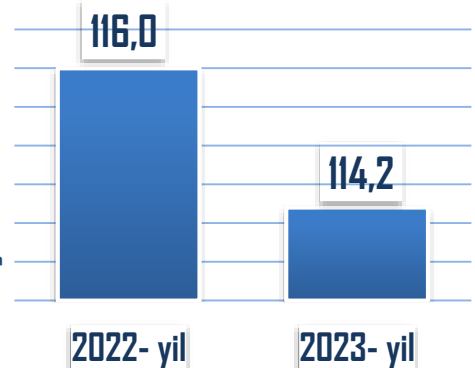
2023- yilning yanvar-iyunida YAHM deflyatori indeksi 2022- yilning mos davridagi narxlarga nisbatan 119,2 foizni tashkil etdi. YAHM deflyatori indeksining eng yuqori ko'rsatkichlari sanoatda – 144,8 % va qishloq, o'rmon va baliqchilik xo'jaligi sohasida – 115,0 % qayd etildi.



Qurilish



Xizmatlar



2022-2023- yillarning yanvar-iyun oylarida kichik biznesning hajmi va YAHMdagi ulushi

	Hajmi, <i>mlrd. so'm</i>	Ulushi, <i>% da</i>
2022- yil	7 958.7	75.6
2023- yil	9 007,2	69,4

2023- yilning yanvar-iyun oylarida kichik tadbirkorlik 9 007,2 mlrd. so'mni tashkil etib (2022- yilning yanvar-iyun oylarida – 7 958,7 mlrd. so'm). YAHMdagi ulushi 69,4 % ni tashkil qildi (2022- yilning yanvar-iyun oylarida – 75,6 %).

Kichik tadbirkorlikning YAHMdagi ulushining o'tgan yilning mos davriga nisbatan pasayishi yirik korxonalar ulushining oshishi bilan bog'liq.

